

Mobilex rollator "Leopard"

Varenr. 312301, 312302, 312304, 312306 og 312308

Montage- og brugervejledning



MOBILEX A/S
Grønlandsvej 5
DK-8660 Skanderborg
Danmark
www.mobilex.dk

1. Indledning

Vi glæder os over, at De har købt en kvalitetsrollator fra Mobilex. Denne montage- og brugervejledning indeholder en detaljeret produktbeskrivelse og væsentlige instrukser for korrekt anvendelse af produktet. Derfor bedes De læse denne vejledning grundigt, før produktet tages i brug. Venligst vær opmærksom på alle forholdsregler, især sikkerhedsanvisningerne, og overhold altid disse, så De opnår en sikker og langvarig anvendelse af produktet.

Formålsbeskrivelse

Rollatoren er beregnet til personer, som grundet bevægelsesproblemer har brug for støtte ved gang, men som selv er i stand til at bruge rollatoren uden risiko for selv at komme til skade eller øve skade på andre. Takket være sædet og parkeringsbremserne kan brugeren til enhver tid sætte sig for at få en pause. Rollatoren må kun bruges til at komme frem med og til kortvarigt at sidde på.

NB

Rollatoren må kun bruges af personer, der på grund af deres sundhedstilstand har brug for stabil støtte ved gang. Rollatoren bør ikke bruges af personer med eksempelvis balanceproblemer eller svækket muskelkraft, og som derfor ikke kan bruge rollatoren uden risiko for selv at komme til skade eller skade andre.

Ved spørgsmål til produktet bedes De henvende Dem til forhandleren eller direkte til Mobilex A/S

Mobilex A/S

Grønlandsvej 5
DK-8660 Skanderborg
Danmark

Telefon: +45 87 93 22 20
Telefax: +45 87 93 17 77
E-Mail: info@mobilex.dk

2. Sikkerhedsanvisninger

- Benyt kun produktet i fejlfri tilstand.
- Hvis der opdages mangler eller fejl på produktet, skal der øjeblikkeligt rettes henvendelse til forhandleren.
- Vær opmærksom på oplysningerne på typeskiltet.
- Benyt kun produktet til det oplyste formål.
- Der må ikke laves konstruktionsændringer på produktet uden producentens skriftlige tilladelse.
- Pas på ikke at få fingrene i klemme eller få andre skader ved alle rollatorens samlinger samt i forbindelse med justeringer, sammenklapning m.m.
- Check at begge bremser fungerer inden ibrugtagning.
- Benyt kun rollatoren, når den er fuldt udklappet og med låsemekanismen helt fastlåst.
- Produktet må kun anvendes på et plant og stabilt underlag indendørs og udendørs.
- Alle hjul skal til hver en tid være i kontakt med underlaget. Dette sikrer, at rollatoren er i balance og derved undgår evt. uheld.
- Når rollatoren anvendes til at sidde på, SKAL parkeringsbremserne aktiveres.
- Begge bremsehåndtag skal aktiveres og blokeres på én gang.
- Efterlad aldrig en rollator ulåst i bremsefunktionen.
- Produktet må aldrig udsættes for større belastning end i alt 150 kg.
- Indkøbstasken er testet til 5 kg.

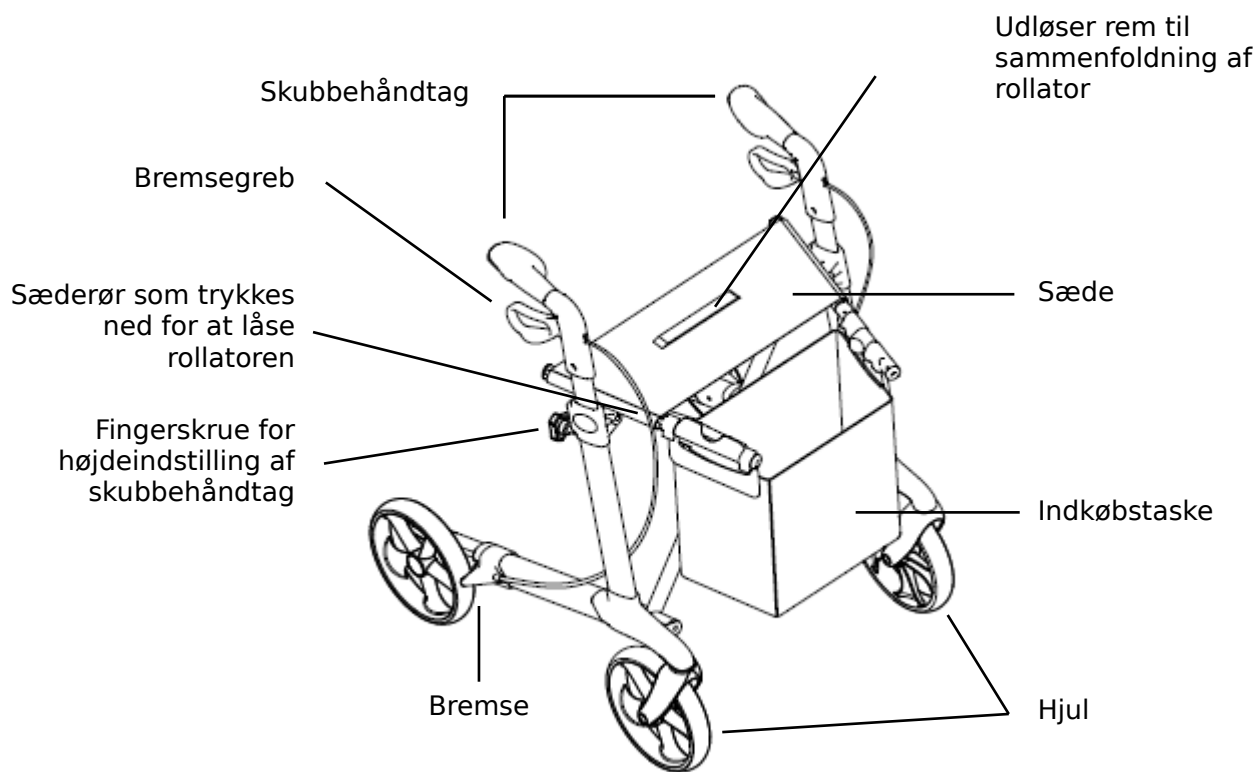
3. Beskrivelse

Produktbeskrivelse

Mobilex "Leopard" rollatoren har en letvægtsramme af pulverlakeret aluminium og er udstyret med 4 hjul. Aluminiumsrammen gør det let at folde rollatoren sammen samt opbevare og transportere den. Den er let at manøvrere og er meget stabil. Skubbehåndtagene kan indstilles i højden. Rollatoren er fra fabrikken udstyret med et monteret sæde, stokkeholder, rygbælte samt en indkøbstaske.

Leverancen omfatter

- ✓ 1 "Leopard" rollator sammenfoldet inkl. sæde, stokkeholder, rygbælte og indkøbstaske
- ✓ 1 montage - og brugervejledning



Kontrol

Kontroller ved hjælp af ovenstående at der ikke mangler noget. Hvis der mangler noget, skal De straks kontakte forhandleren af produktet.

Klargøring

- Tag rollatoren op af kassen og sæt den med hjulene på gulvet. Tryk på den røde knap og tag fat om rørene ved sædet. Tryk disse nedad, indtil der høres et let klik i låsemekanismen. Nu er rollatoren foldet ud og sikret mod sammenklapning.
- Kontroller inden brug at boltene, der fastgør hjulene, er korrekt fastgjorte, og at rollatoren er stabil, således at ingen dele kan bevæges.
- Kontroller endvidere bremsens funktion, før rollatoren anvendes.




Sammenfoldning af rollator

- For at folde rollatoren sammen skal der trækkes opad i stroppen midt på sædet.
- Derefter udløses låsemekanismen, og rollatoren kan nemt foldes sammen.

Højdeindstilling af skubbehåndtag

- For at indstille højden på skubbehåndtagene løsnes fingerskruen.
- Derefter indstilles håndtagene i den ønskede højde, hvorefter skruen igen fastspændes.

 Vær opmærksom på at begge håndtag skal være indstillet i samme højde. Korrekt indstillede håndtag bør ca. være i brugerens albuehøjde, når denne står med løst hængende arme.

Tilbehør

Der findes forskelligt tilbehør til rollatoren (fx stokkeholder, slæbebremse m.v.). Kontakt Deres forhandler for yderligere informationer.

Håndtering under transport

Det anbefales at transportere rollatoren i sammenfoldet stand. Dens konstruktion og lave vægt gør det muligt på en nem måde at folde den ud og folde den sammen. Man bør sikre sig, at rollatoren befinder sig i en stabil position under transporten, så den ikke beskadiges.

Anvendelse

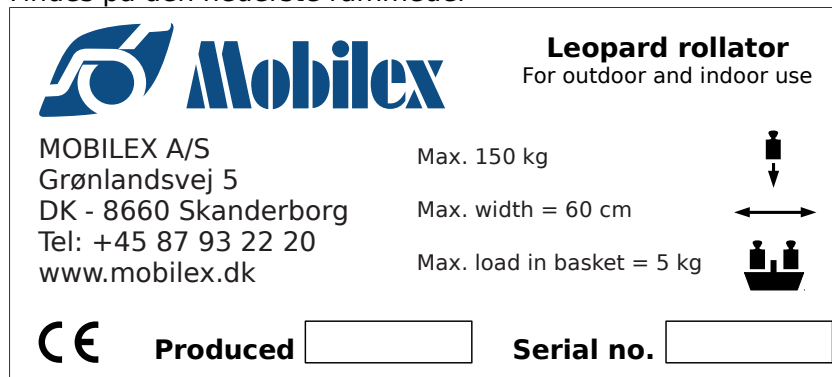
Stil Dem midt bag ved baghjulene, tag fat om håndtagene og udløs bremserne. Bremserne er specialudviklet, således at kun en lille kraftanstrengelse er nødvendig.

4. Tekniske data

Mobilex rollator Leopard	Standard 312301 (rød) 312304 (grå)	Standard + sofhjul 312308 (rød) 312306 (grå)	Small 312302 (rød)
Højde af skubbehåndtag (justérbar)	74 - 102 cm	74 - 102 cm	66 - 86 cm
Sædehøjde	62 cm	62 cm	55 cm
Total bredde åben / sammenfoldet	60 / 22,5 cm	60 / 22,5 cm	60 / 22,5 cm
Indv. bredde mellem skubbehåndtag	49 cm	49 cm	49 cm
Længde (dybde)	66 cm	66 cm	66 cm
Vægt (+ taske 380 g)	7,4 kg	7,6 kg	7,1 kg
Max. belastning (rollator / taske)	150 kg / 5 kg	150 kg / 5 kg	150 kg / 5 kg
Bremser	2 låsbare med parkeringsfunktion		
Hjul	Forhjul og baghjul: 200 x 35 mm		

Typeskilt

Findes på den nederste rammedel



Billede af typeskilt (eksempel)

5. Vedligeholdelse

Normalt snavs på metal- og plastdele kan fjernes med almindelige rengøringsmidler. Benyt kun milde sæbemidler. Der må ikke anvendes stærkt basiske rengøringsmidler, opløsningsmidler eller skuremidler, ej heller stive børster og skarpe genstande til rengøringen.

Trods den stabile konstruktion og brugen af modstandsdygtige og korrosionsbestandige materialer vil rollatoren blive udsat for et vist slid. Det anbefales derfor at få en fagmand til at tjekke den jævnlige (min. én gang årligt). Ved en sådan kontrol bør følgende efterses: Visuel kontrol af alle rammedele hvad angår skævheder, beskadigelser, slid og korrosion samt i særdeleshed kontrol af:

- ✓ Rollatorstellet
- ✓ Skubbehåndtag og greb
- ✓ Bremsegreb og bremsekabler
- ✓ Styregafler og forhjul
- ✓ Baghjul med bremser
- ✓ Sæde og låseanordning
- ✓ Indkøbstaske
- ✓ Tjek om der mangler nogle montage dele (fx møtrikker, skruer, nitter) og om de fungerer og er i god stand


Rensning af hjulene

Det anbefales at rengøre hjulene med varmt vand og et mildt rengøringsmiddel. Foretag også

smøring af lejer ved at spraye et smøremiddel på engang imellem eller når hjulene begynder at knirke.

6. Genanvendelse

Rollatoren er egnet til genanvendelse. Før genanvendelse skal den rengøres og desinficeres samt være kontrolleret i henhold til pkt. 5.

 Vær opmærksom på at hvis rammen er bøjet eller brækket må rollatoren ikke genanvendes før hele rammen/rollatoren udskiftes.

7. Generel problemløsning

Problembeskrivelse	Mulige årsager	Løsning
Rollatoren kan kun med besvær skubbes eller styres	Der er skidt mellem hjulene og gafferne	Rengør mellem hjul og gaffel. Aftag evt. hjulet. Smør de bevægelige dele med smøreolie
Bremserne virker ikke som de skal eller én af bremserne virker bedre end den anden.	Bremseskoene er slidte eller bremserne er ikke justeret korrekt.	Forsøg at justere bremsekablet eller udskift bremseskoene. Hvis dette ikke afhjælper problemet kontaktes forhandleren.
Sædet låser ikke i korrekt position.	Kontroller om låsemekanismen går i indgreb eller om den er defekt. Se om der evt. sidder noget i vejen eller om noget ikke er fastspændt.	Kontroller eller udskift låsemekanismen. Hvis dette ikke afhjælper problemet kontaktes forhandleren.

8. Bortskaffelse af produktet

Dette produkt skal, når det ikke længere kan anvendes, afleveres på en kommunal genbrugsplads.

9. Garanti

Mobilex A/S yder en garanti på 2 år mod materiale- og produktionsfejl. Vi accepterer ikke ansvar for skader, der skyldes dårlig vedligeholdelse af produktet, skader som følge af forkert udførte reparationer eller skader, der skyldes normalt slid. Hvis der foretages konstruktionsmæssige ændringer på produktet uden vores skriftlige accept, bortfalder CE-mærkningen og vores produktansvar. Hvis der konstateres materiale- eller produktionsfejl, skal De straks tage kontakt til forhandleren af produktet eller til Mobilex A/S direkte. Garantien dækker ikke transportomkostninger og omfatter ikke erstatning for personskader eller manglende benyttelse af produktet under reparation. Der ydes ikke erstatning for skader, der skyldes at denne brugervejledning ikke følges.

10. Konformitetserklæring (CE)

Mobilex A/S, Grønlandsvej 5, 8660 Skanderborg, Danmark, erklærer hermed, at

Mobilex Rollator "Leopard"
(varenr. 312301, 312302, 312304, 312306 og 312308)

er designet og produceret i overensstemmelse med den tekniske dokumentation og i henhold til de grundlæggende krav i:

- **Direktiv 93/42/EF for medicinalprodukter, Del I af 14. juni 1993**

Lars Nygaard
Direktør
Mobilex A/S

Skanderborg, den 03-08-2015



.....
Underskrift